


BÂTONS DE MARÉCHAL INOX 316 L RONDS - Ø 35 mm



Coloris au choix




FINITION STANDARD :



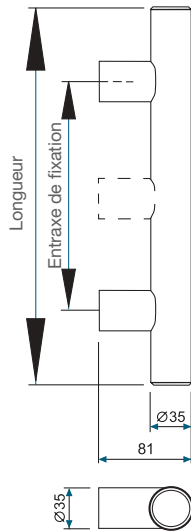
Inox brossé

OPTION :

Inox brossé
électro polissage

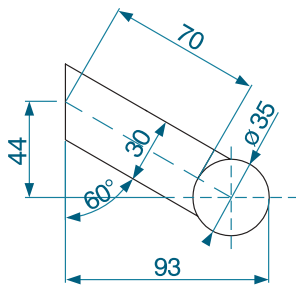
■ PLUS PRODUITS

- **FORMAT ADAPTÉ** : idéal pour les petites et grandes longueurs.
- **PRATIQUE ET DESIGN** : petit diamètre Ø 35 mm, plus léger et plus facile d'usage.
- **RÉSISTANT** : conçu en acier inoxydable 316 L, il est résistant et utilisable pour un usage intérieur comme extérieur.
- **DIMENSIONS PERSONNALISABLES** : fabrication à vos dimensions dans nos ateliers (pour toutes les poignées).
- **SÉCURITÉ** : doté d'un système de fixation anti-effraction breveté.

**► SCHÉMAS TECHNIQUES****SUPPORT DROIT***INTÉRIEUR / EXTÉRIEUR $\varnothing 35$ MM*

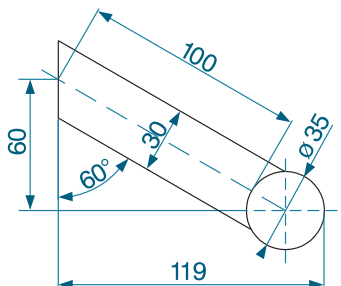
- Saillie de la poignée 81 mm.

Réf: LP20099

**SUPPORT INCLINÉ 70 mm***INTÉRIEUR / EXTÉRIEUR $\varnothing 35$ MM*


- Saillie de la poignée 93 mm.

Réf: LP20101

**SUPPORT INCLINÉ 100 mm***INTÉRIEUR / EXTÉRIEUR $\varnothing 35$ MM*

- Saillie de la poignée 119 mm.

Réf: LP20140

► ACCESSOIRES

TYPE	RÉF. FIXATION SEULE	RÉF. POIGNÉE AVEC FIXATION	DÉSIGNATION
1	1709154	LPF0120	Fixation simple non traversante (la paire)
2	1709168	LPF0106	Fixation simple non traversante avec douille de 33 mm (la paire)
3	1709169	LPF0107	Fixation simple non traversante avec douille de 50 mm (la paire)
4	1709194	LPF0108	Fixation simple traversante pour épaisseur de porte maxi 85 mm (la paire)
5	1709156	LPF0102	Fixation double pour épaisseur de porte maxi 90 mm (la paire)
6	1709465	LPF0124	Fixation double avec douille lg. 50 mm pour épaisseur de porte maxi 90 mm (la paire)
7	1709162	LPF0125	Fixation double porte verre